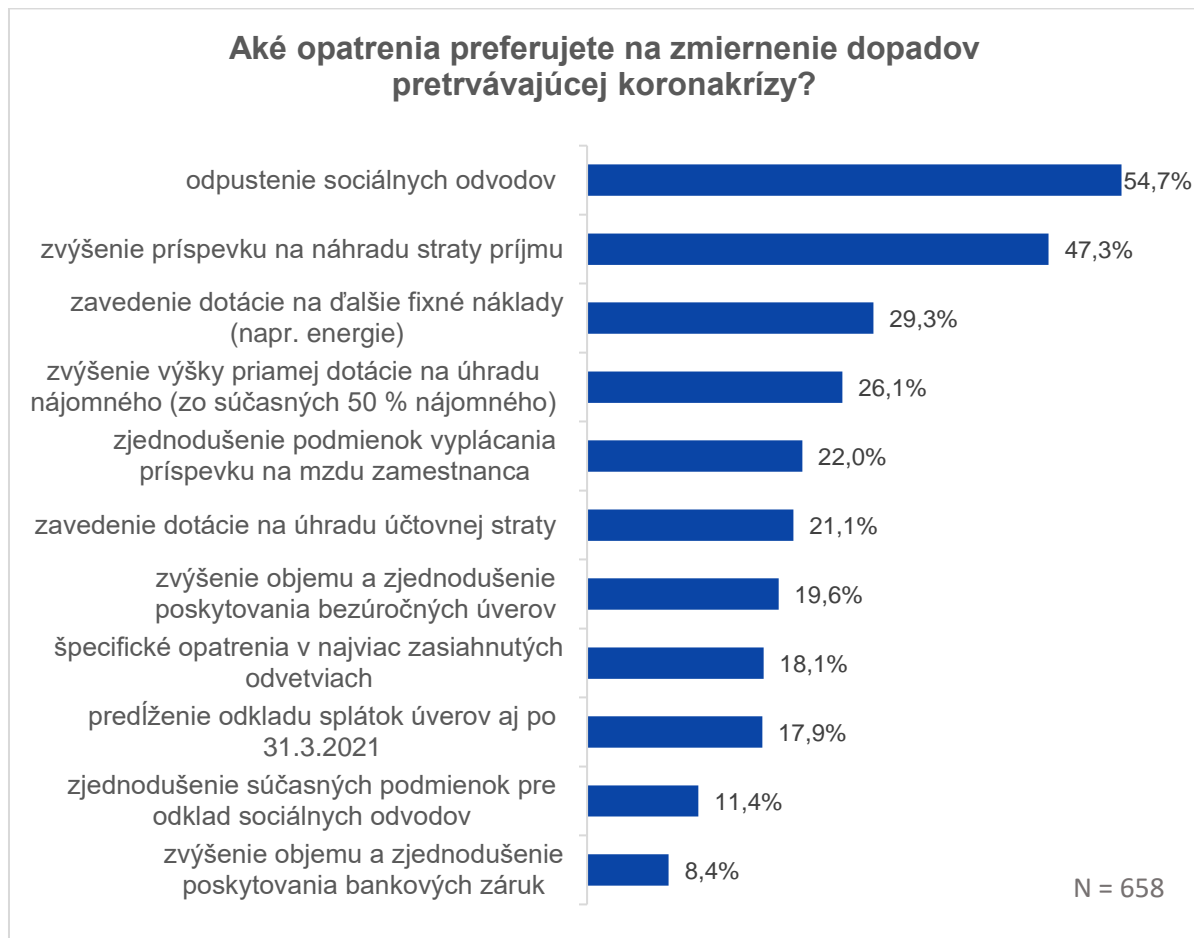


Prieskum: Preferované opatrenia pre podnikateľov na zmiernenie dopadov pretrvávajúcej koronakrízy



Riadkové %		odpustenie sociálnych odvodov	zvýšenie príspevku na náhradu straty príjmu	zavedenie dotácie na ďalšie fixné náklady (napr. energie)	zvýšenie výšky priamej dotácie na úhradu nájomného (zo súčasných 50 % nájomného)
Celková vzorka	658 respondentov	54,7%	47,3%	29,3%	26,1%
Počet zamestnancov	žiadnych	59,5%	53,6%	26,1%	24,3%
	1 až 9 zamestnancov	53,2%	43,9%	29,7%	29,4%
	10 až 49 zamestnancov	45,5%	46,8%	39,0%	18,2%
	50 až 249 zamestnancov	66,7%	33,3%	20,0%	20,0%
Odvetvie	pôdohospodárstvo	50,0%	35,7%	35,7%	14,3%
	priemysel	32,4%	38,2%	32,4%	20,6%
	stavebníctvo	57,7%	47,4%	15,4%	11,5%
	obchod	48,6%	52,9%	38,6%	37,1%
	doprava, informácie	51,0%	29,4%	13,7%	29,4%
	ubytovanie a stravovanie	52,1%	50,0%	37,2%	33,0%
	obchodné služby	55,6%	46,3%	25,9%	29,6%
	ostatné služby	61,2%	51,2%	32,5%	23,9%
Kraj sídla	Bratislavský kraj	57,3%	48,5%	26,2%	28,2%
	Trnavský kraj	44,1%	29,4%	26,5%	23,5%
	Nitriansky kraj	55,1%	46,1%	29,2%	36,0%
	Trenčiansky kraj	54,0%	56,2%	23,4%	21,2%
	Banskobystrický kraj	60,7%	41,0%	42,6%	37,7%
	Žilinský kraj	55,8%	44,2%	32,6%	20,9%
	Prešovský kraj	47,8%	47,8%	30,4%	15,2%
	Košický kraj	58,6%	51,4%	32,4%	24,3%
Právna forma firmy	živnostník	63,9%	55,4%	27,9%	25,8%
	spoločnosť s ručením obmedzeným	49,3%	42,1%	30,1%	26,9%
	iné	52,0%	48,0%	30,0%	22,0%

Riadkové %		zjednodušenie podmienok vyplácania príspevku na mzdu zamestnanca	zavedenie dotácie na úhradu účtovnej straty	zvýšenie objemu a zjednodušenie poskytovania bezúročných úverov	špecifické opatrenia v najviac zasiahnutých odvetviach
Celková vzorka	658 respondentov	22,0%	21,1%	19,6%	18,1%
Počet zamestnancov	žiadnych	15,3%	15,3%	14,0%	22,5%
	1 až 9 zamestnancov	25,9%	23,3%	22,1%	14,8%
	10 až 49 zamestnancov	20,8%	29,9%	24,7%	20,8%
	50 až 249 zamestnancov	40,0%	13,3%	20,0%	13,3%
Odvetvie	pôdohospodárstvo	28,6%	14,3%	21,4%	14,3%
	priemysel	29,4%	29,4%	38,2%	14,7%
	stavebníctvo	30,8%	14,1%	28,2%	6,4%
	obchod	24,3%	24,3%	14,3%	10,0%
	doprava, informácie	27,5%	23,5%	21,6%	21,6%
	ubytovanie a stravovanie	22,3%	20,2%	18,1%	17,0%
	obchodné služby	15,7%	19,4%	21,3%	22,2%
	ostatné služby	18,2%	22,5%	14,4%	23,4%
Kraj sídla	Bratislavský kraj	22,3%	28,2%	20,4%	26,2%
	Trnavský kraj	14,7%	17,6%	33,8%	8,8%
	Nitriansky kraj	34,8%	19,1%	21,3%	18,0%
	Trenčiansky kraj	23,4%	19,0%	13,9%	10,2%
	Banskobystrický kraj	21,3%	24,6%	16,4%	14,8%
	Žilinský kraj	20,9%	20,9%	16,3%	30,2%
	Prešovský kraj	23,9%	28,3%	26,1%	17,4%
	Košický kraj	14,4%	16,2%	16,2%	23,4%
Právna forma firmy	živnostník	17,6%	16,7%	13,7%	20,2%
	spoločnosť s ručením obmedzeným	25,3%	24,0%	23,5%	17,6%
	iné	18,0%	20,0%	18,0%	12,0%

Riadkové %		predĺženie odkladu splátok úverov aj po 31.3.2021	zjednodušenie súčasných podmienok pre odklad sociálnych odvodov	zvýšenie objemu a zjednodušenie poskytovania bankových záruk
Celková vzorka	658 respondentov	17,9%	11,4%	8,4%
Počet zamestnancov	žiadnych	14,9%	15,3%	7,2%
	1 až 9 zamestnancov	20,1%	9,3%	8,7%
	10 až 49 zamestnancov	16,9%	9,1%	9,1%
	50 až 249 zamestnancov	20,0%	13,3%	13,3%
Odvetvie	pôdohospodárstvo	14,3%	28,6%	14,3%
	priemysel	17,6%	11,8%	11,8%
	stavebníctvo	19,2%	14,1%	16,7%
	obchod	18,6%	7,1%	7,1%
	doprava, informácie	17,6%	13,7%	5,9%
	ubytovanie a stravovanie	17,0%	8,5%	10,6%
	obchodné služby	11,1%	9,3%	3,7%
	ostatné služby	21,5%	12,4%	6,7%
Kraj sídla	Bratislavský kraj	12,6%	5,8%	5,8%
	Trnavský kraj	25,0%	22,1%	20,6%
	Nitriansky kraj	11,2%	7,9%	7,9%
	Trenčiansky kraj	31,4%	20,4%	7,3%
	Banskobystrický kraj	16,4%	1,6%	9,8%
	Žilinský kraj	9,3%	9,3%	14,0%
	Prešovský kraj	13,0%	10,9%	4,3%
	Košický kraj	13,5%	8,1%	3,6%
Právna forma firmy	živnostník	20,2%	15,5%	7,7%
	spoločnosť s ručením obmedzeným	16,5%	9,3%	8,5%
	iné	18,0%	8,0%	10,0%

Aké ďalšie opatrenia by ste uvítali na zmiernenie dopadov koronakrízy?

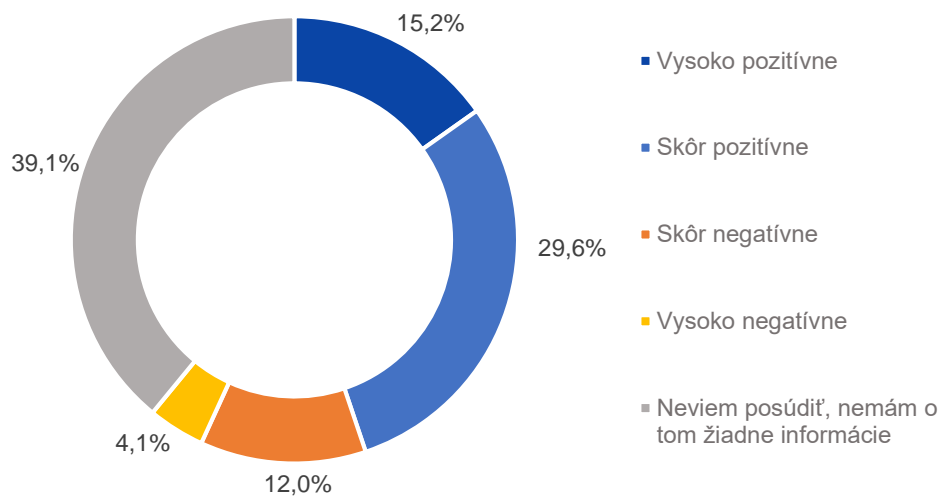


N = 658

Riadkové %		zníženie administratívnej záťaže a byrokratických úkonov	zníženie dane z príjmu	čiastočné otvorenie prevádzok	zásadné zníženie sadzby DPH (napr. na 10 %)
Celková vzorka	658 respondentov	52,0%	47,3%	46,8%	45,4%
Počet zamestnancov	žiadnych	55,0%	45,5%	45,9%	39,6%
	1 až 9 zamestnancov	53,2%	48,8%	50,0%	46,5%
	10 až 49 zamestnancov	37,7%	46,8%	37,7%	55,8%
	50 až 249 zamestnancov	53,3%	40,0%	33,3%	53,3%
Odvetvie	pôdohospodárstvo	57,1%	42,9%	42,9%	35,7%
	priemysel	50,0%	50,0%	14,7%	55,9%
	stavebníctvo	55,1%	43,6%	33,3%	43,6%
	obchod	55,1%	44,9%	60,9%	42,0%
	doprava, informácie	51,0%	47,1%	31,4%	37,3%
	ubytovanie a stravovanie	52,1%	45,7%	57,4%	57,4%
	obchodné služby	45,4%	50,9%	45,4%	43,5%
ostatné služby	53,4%	48,1%	52,4%	43,8%	
Kraj sídla	Bratislavský kraj	55,3%	51,5%	48,5%	44,7%
	Trnavský kraj	37,3%	53,7%	26,9%	62,7%
	Nitriansky kraj	51,7%	29,2%	65,2%	60,7%
	Trenčiansky kraj	40,1%	58,4%	38,7%	36,5%
	Banskobystrický kraj	55,7%	54,1%	52,5%	57,4%
	Žilinský kraj	72,1%	46,5%	41,9%	23,3%
	Prešovský kraj	71,1%	48,9%	57,8%	37,8%
	Košický kraj	55,0%	36,0%	46,8%	39,6%
Právna forma firmy	živnostník	53,6%	47,6%	45,5%	44,6%
	spoločnosť s ručením obmedzeným	53,1%	46,6%	48,8%	46,6%
	iné	36,0%	50,0%	38,0%	40,0%

Riadkové %		zlepšiť dostupnosť informácií o podporných programoch	poradenstvo pre podnikateľov ako prekonať krízové obdobie	zvýšenie flexibility zamestnávania	úhrada nákladov na testovanie zamestnancov	iné
Celková vzorka	658 respondentov	31,1%	22,1%	15,2%	11,9%	2,6%
Počet zamestnancov	žiadnych	34,2%	24,3%	8,1%	10,4%	2,3%
	1 až 9 zamestnancov	31,0%	23,4%	15,5%	10,2%	2,6%
	10 až 49 zamestnancov	23,4%	13,0%	31,2%	19,5%	3,9%
	50 až 249 zamestnancov	26,7%	6,7%	33,3%	33,3%	0,0%
Odvetvie	pôdohospodárstvo	28,6%	28,6%	21,4%	7,1%	0,0%
	priemysel	29,4%	26,5%	32,4%	8,8%	0,0%
	stavebníctvo	35,9%	24,4%	17,9%	15,4%	2,6%
	obchod	34,8%	29,0%	10,1%	5,8%	1,4%
	doprava, informácie	31,4%	21,6%	29,4%	7,8%	2,0%
	ubytovanie a stravovanie	12,8%	16,0%	11,7%	8,5%	4,3%
	obchodné služby	36,1%	20,4%	17,6%	10,2%	1,9%
ostatné služby	34,1%	21,6%	9,6%	16,8%	3,4%	
Kraj sídla	Bratislavský kraj	34,0%	13,6%	24,3%	10,7%	1,9%
	Trnavský kraj	32,8%	37,3%	10,4%	14,9%	1,5%
	Nitriansky kraj	22,5%	23,6%	18,0%	10,1%	1,1%
	Trenčiansky kraj	26,3%	34,3%	12,4%	13,1%	1,5%
	Banskobystrický kraj	24,6%	13,1%	14,8%	11,5%	4,9%
	Žilinský kraj	27,9%	16,3%	14,0%	14,0%	4,7%
	Prešovský kraj	46,7%	11,1%	13,3%	6,7%	4,4%
	Košický kraj	38,7%	16,2%	12,6%	12,6%	3,6%
Právna forma firmy	živnostník	30,9%	26,2%	7,7%	9,0%	2,6%
	spoločnosť s ručením obmedzeným	31,1%	19,8%	20,4%	12,9%	2,4%
	iné	32,0%	20,0%	12,0%	18,0%	4,0%

Ako vnímate pripravovaný návrh komplexného odškodňovacieho zákona, na základe ktorého by mala byť podnikateľom preplatená účtovná strata za rok 2020 a ktorý by zároveň nahradil väčšinu aktuálnych podporných opatrení (okrem príspevkov na mzdy zamestnancov)

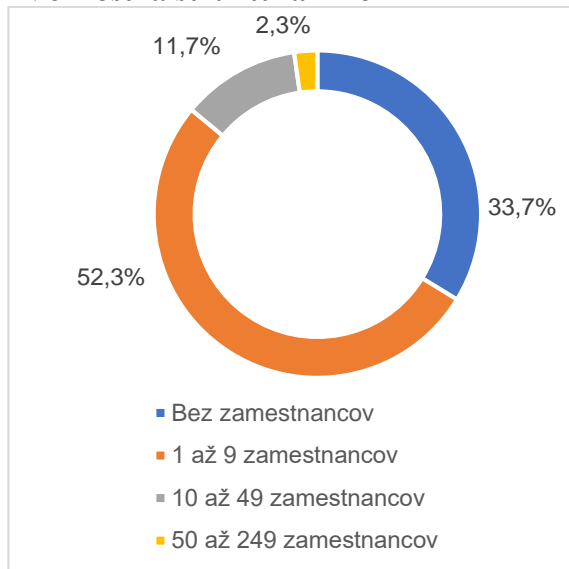


N = 658

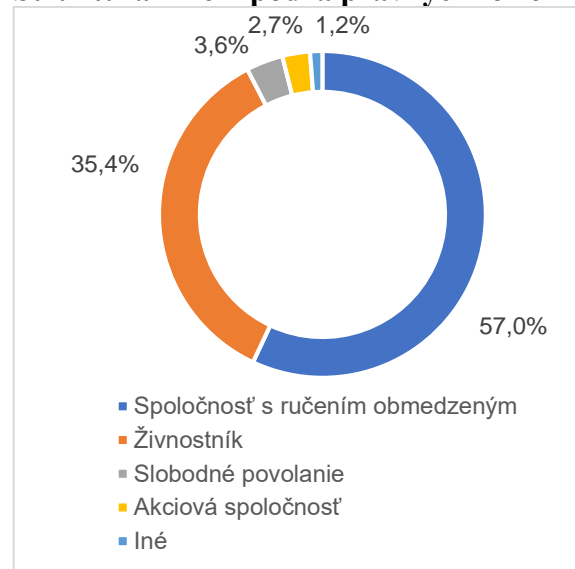
Riadkové %		Vysoko pozitívne	Skôr pozitívne	Skôr negatívne	Vysoko negatívne	Neviem posúdiť, nemám o tom žiadne informácie
Celková vzorka	658 respondentov	15,2%	29,6%	12,0%	4,1%	39,1%
Počet zamestnancov	žiadnych	9,5%	30,6%	12,6%	3,2%	44,1%
	1 až 9 zamestnancov	16,0%	32,3%	11,9%	5,2%	34,6%
	10 až 49 zamestnancov	26,0%	16,9%	10,4%	2,6%	44,2%
	50 až 249 zamestnancov	26,7%	20,0%	13,3%	0,0%	40,0%
Odvetvie	pôdohospodárstvo	7,1%	50,0%	7,1%	0,0%	35,7%
	priemysel	20,6%	29,4%	14,7%	2,9%	32,4%
	stavebníctvo	16,7%	28,2%	12,8%	3,8%	38,5%
	obchod	20,0%	24,3%	15,7%	2,9%	37,1%
	doprava, informácie	15,7%	29,4%	7,8%	3,9%	43,1%
	ubytovanie a stravovanie	23,4%	27,7%	16,0%	5,3%	27,7%
	obchodné služby	13,9%	31,5%	9,3%	6,5%	38,9%
	ostatné služby	9,6%	30,6%	11,0%	3,3%	45,5%
Kraj sídla	Bratislavský kraj	8,7%	19,4%	8,7%	4,9%	58,3%
	Trnavský kraj	54,4%	16,2%	10,3%	2,9%	16,2%
	Nitriansky kraj	9,0%	40,4%	7,9%	4,5%	38,2%
	Trenčiansky kraj	8,8%	39,4%	27,0%	4,4%	20,4%
	Banskobystrický kraj	14,8%	16,4%	4,9%	4,9%	59,0%
	Žilinský kraj	14,0%	18,6%	18,6%	9,3%	39,5%
	Prešovský kraj	10,9%	32,6%	8,7%	4,3%	43,5%
	Košický kraj	12,6%	36,9%	3,6%	0,9%	45,9%
Právna forma firmy	živnostník	11,6%	35,6%	13,3%	3,9%	35,6%
	spoločnosť s ručením obmedzeným	15,7%	26,4%	10,7%	4,5%	42,7%
	iné	28,0%	26,0%	16,0%	2,0%	28,0%

Charakteristika vzorky

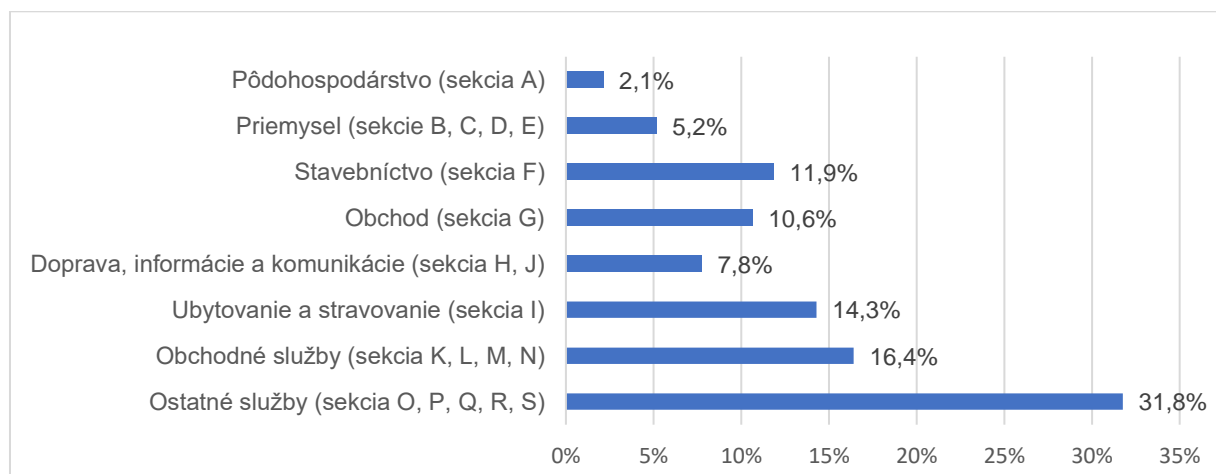
Veľkostná štruktúra firiem



Štruktúra firiem podľa právnych foriem



Odvetvová štruktúra firiem



Regionálna štruktúra firiem

